

杭州信成电子招标交易平台操作手册

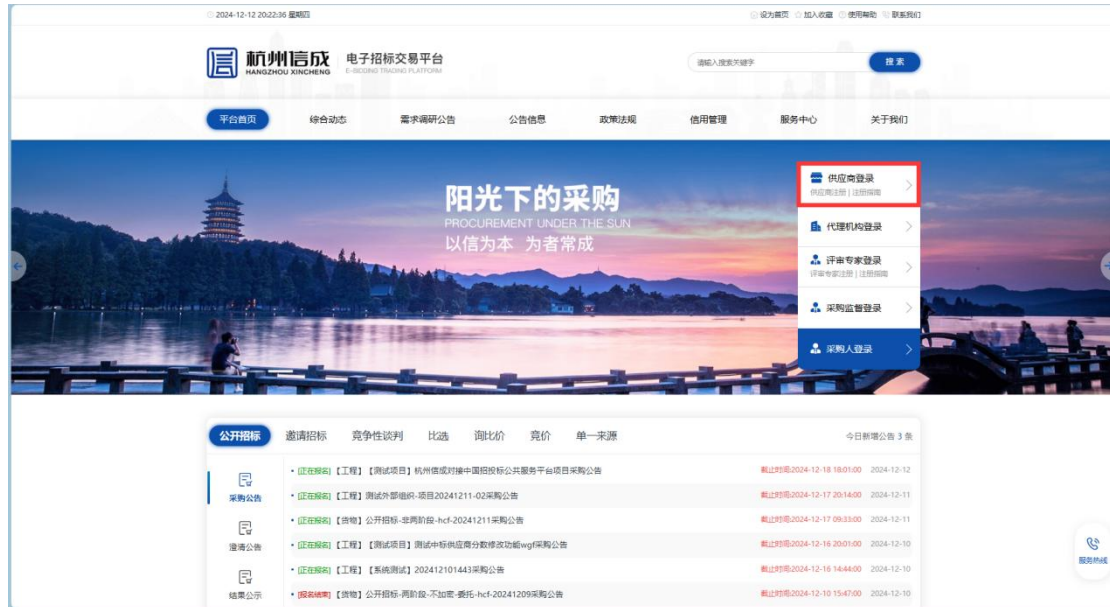
供应商 CA 绑定

杭州信成管理咨询有限公司

2024 年 12 月

1. 供应商登录

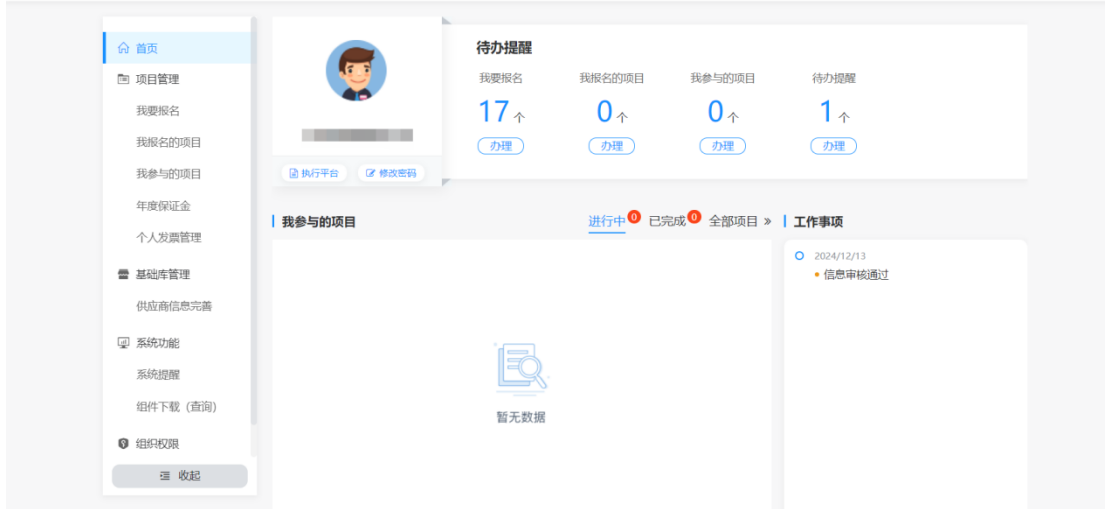
访问 <https://ets.windeyenergy.com> 进入门户, 点击供应商登录, 系统跳转登录页面。



登录页面输入：账号、密码、验证码，点击登录，登录系统



登录成功:



2. 插件下载

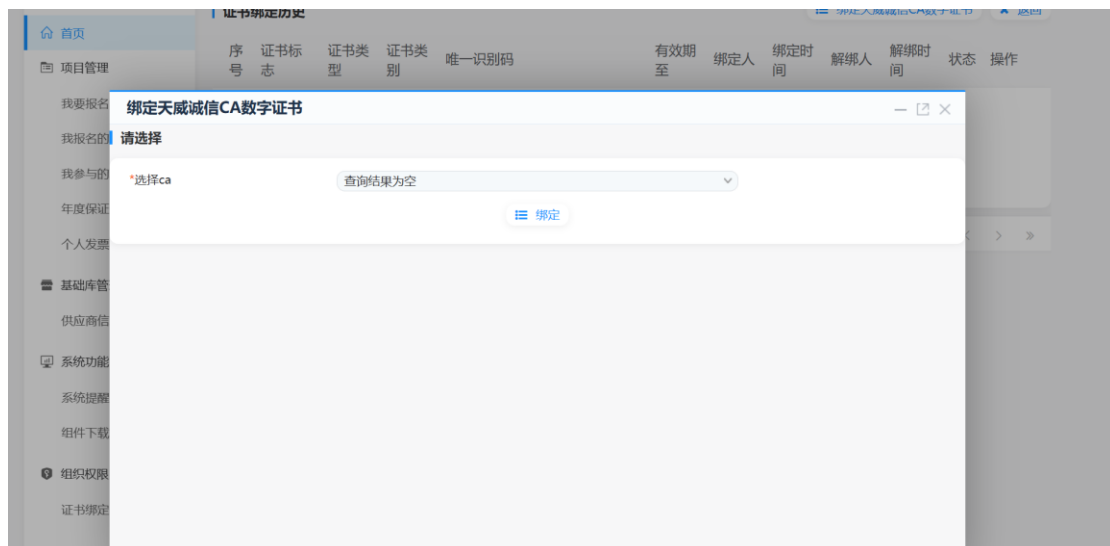
1. 点击左侧菜单栏‘组件下载(查询)’按钮，进入组件下载列表。
2. 点击下载天威诚信签章相关软件并安装。



名称	类型	压缩大小	密码保护	大小	比率	修改日期
js注册表修改.reg	注册表项	1 KB	否	1 KB	9%	2025/3/5 17:21
PDF中间件V2.2.42-20240627.exe	应用程序	57,867 KB	否	57,933 KB	1%	2024/6/27 10:35
TopCert.exe	应用程序	6,469 KB	否	6,500 KB	1%	2020/8/4 9:45
天威盾-龙脉-20190826.exe	应用程序	4,942 KB	否	4,964 KB	1%	2024/11/26 15:48

3. 证书绑定

1. 点击左侧菜单栏‘证书绑定’按钮，进入证书绑定列表。
2. 插入天威诚信 key，点击“证书绑定”按钮，会跳出待绑定的 CA 列表，选择后即可绑定。



技术联系电话：15378779131/13703869810